

VALVULERÍA

MANDO OCULTO:

* "TEXAS"	6,75
* "TRIO" compatible	2,14



MANDO REDONDO:

* "TRIO" compatible	2,33
---------------------------	-------------



MANDO PALANCA:

* "TEXAS"	8,57
* "TRIO" compatible	2,33

ALARGADERA + TORNILLO "TEXAS" **1,90**LLAVE ESFERA EMPOTRAR
PARA RETICULADO SIN MANDO:

	16 mm	20 mm	25 mm
* "TEXAS"	10,68	11,07	16,00

LLAVE ESFERA EMPOTRAR
PARA ROSCAR SIN MANDO:











	1/2	3/4	1"
* "TEXAS"	8,67	12,08	15,30
* "TRIO" compatible.....:	5,05	6,63	9,95

	12	14	15	16	18	22	28	35
 LLAVE ESFERA SOLDAR TAJO	7,90	7,90	7,10	7,90	7,10	9,98	14,50	25,80
LLAVE ESFERA SOLDAR TRIO	---	---	3,40	---	4,37	5,92	8,74	12,10
 LLAVE EMPOTRAR "TEXAS"	9,40	9,40	8,79	9,40	8,79	12,38	15,58	---
LLAVE EMPOTRAR "TRIO"	---	---	4,50	---	4,79	6,34	9,65	---












TORRETA COMPLETA "Sthanca" Mando Oculto :	11,71
FLORÓN SUELTO	1,15

VALVULERÍA

			3/8	1/2	3/4	1"	1-1/4	1-1/2	2"	2-1/2	3"	4"
	LLAVE ESFERA H-H	CIM	5,84	6,59	9,18	12,65	19,92	32,21	46,39	94,36	134,26	226,94
	(Palanca/Mariposa)	TD	2,25	2,80	3,96	6,18	9,76	14,56	23,06	45,14	68,50	103,00
	LLAVE ESFERA M-H	CIM	---	6,59	9,18	12,99	20,47	---	---	---	---	---
	(Palanca/Mariposa)	TD	---	2,84	4,10	6,52	---	---	---	---	---	---
	LLAVE ESFERA CON TUERCA UNIÓN		---	4,14	6,58	10,30	14,88	---	---	---	---	---
	LLAVE ESFERA M-H MINI	ARCO	---	4,60	---	---	---	---	---	---	---	---
	(Mando-Tornillo)	ARFOSA	1,95	2,45	4,20	---	---	---	---	---	---	---
	LLAVE ESFERA H-H CUADRADILLO		7,90	8,55	11,90	17,80	26,35	38,90	57,35	104,65	---	---
	LLAVE ESFERA C/ RETENCIÓN "Ball-stop"		---	15,85	19,80	31,25	45,40	80,20	116,80	---	---	---
	LLAVE COMPUERTA LATÓN		2,95	2,95	3,55	4,80	7,50	9,96	16,50	31,20	39,50	73,00
	FILTRO BRONCE		7,81	8,98	14,31	19,70	29,66	36,18	58,73	95,31	133,64	247,70
	LATÓN		2,40	2,40	3,35	5,35	9,50	12,50	21,20	44,75	55,00	112,50
	LLAVE ESFERA INOX		10,50	11,40	16,20	24,00	35,70	48,70	68,20	135,00	235,40	---
	LLAVE ESFERA BLINDADA		---	---	66,74	76,72	157,38	192,92	237,22	---	---	---

VALVULERÍA

		3/8	1/2	3/4	1"	1-1/4	1-1/2	2"	2-1/2	3"	4"
	RETENCIÓN CLAPETA CON GOMA	3,10	3,10	4,35	6,20	9,50	12,20	21,00	32,90	49,00	87,00
	RETENCIÓN VERTICAL TIPO YORK	2,28	2,28	3,20	4,50	6,50	9,00	14,50	29,00	37,00	70,00
	TIPO EUROPA	5,58	3,15	4,52	6,95	11,00	15,00	22,00	---	---	---
	RETENCIÓN VERTICAL INOX AISI-304	---	21,35	24,40	27,25	38,50	45,35	110,25	177,50	235,00	410,45
	MACHÓN CON RETENCIÓN	---	3,10	3,65	4,85	---	---	---	---	---	---
	ALARGADERA CON RETENCIÓN	---	5,38	7,24	11,25	---	---	---	---	---	---
	VÁLVULA DE PIE TIPO "YORK"	2,16	2,16	3,00	3,96	6,20	8,86	14,50	22,00	36,00	52,00
	VÁLVULA DE PIE LATÓN	---	3,45	4,45	5,40	7,95	10,00	14,95	25,90	35,85	63,00
	FILTRO INOX PARA VÁLVULA YORK	1,20	1,25	1,45	1,75	2,32	2,86	3,60	6,65	8,05	11,40
	REDUCTORES DE PRESIÓN JUNIOR	---	37,20	42,78	108,00	---	---	---	---	---	---
	RINOXDUE	---	23,00	25,90	52,50	84,50	118,00	147,00	---	---	---
	CALEFFI	---	32,70	34,30	---	---	---	---	---	---	---
	RIO	34,50	39,00	51,70	84,50	107,00	167,20	267,30	858,00	1142,00	2765,00
	HONEYWELL	---	98,00	102,00	134,00	206,00	355,00	406,00	---	---	---