

FLUXÓMETROS - TEMPORIZADOS - PEDAL

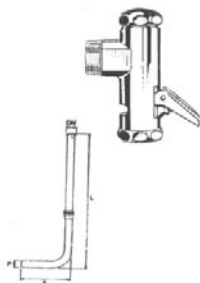
FLUXÓMETRO 3/4 "NIL" PRESIÓN NORMAL: **74,60**

FLUXÓMETRO 3/4 "SCHELL": **55,00**

BAJADA FLUXÓMETRO 3/4: **28,00**

BAJADA FLUXÓMETRO EXTENSIBLE 3/4: **28,00**

BAJADA FLUXÓMETRO EXTENSIBLE 1": **28,00**



GRIFO LAVABO
ARU Temp Suave: **49,45**



GRIFO URINARIO
ARU Temp Suave: **60,30**



GRIFO FRONTAL
ARU Temp Suave: **41,75**



GRIFO EMPOTRAR
ARU Temp Suave: **45,05**



MONTURA
ARU Temp Suave: **33,00**



GRIFO EXTERIOR
ARU Temp Suave: **61,85**



FUENTE PÚBLICA 3/4 PULIDO: **92,00**

FUENTE PÚBLICA 3/4 CROMADO: **94,00**



GRIFO FUENTE VERTICAL CROMADO: **75,30**



GRIFO FUENTE PÚBLICA "A VOLUNTAD" 1/2 PULIDO: **30,00**

GRIFO FUENTE PÚBLICA "A VOLUNTAD" 3/4 PULIDO: **39,00**

GRIFO FUENTE PÚBLICA "A VOLUNTAD" 1" PULIDO: **42,00**



FILTRO DESAGÜE URINARIO: **2,20**

DISPENSADOR JABÓN: **15,80**



GRIFO 1 PEDAL 1 AGUA -SUELO-: **102,70**

GRIFO 1 PEDAL 2 AGUA -SUELO-: **123,65**



GRIFO DOBLE PEDAL 2 AGUA - SUELO: **150,50**



GRIFO PULSADOR PIE EMPOTRAR 1 AGUA: **77,00**

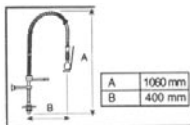
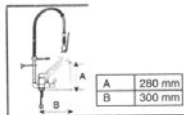
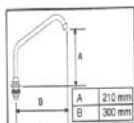
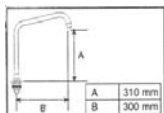
GRIFO PULSADOR PIE EMPOTRAR MEZCLADOR: **173,00**

CAÑO GIRATORIO HORIZONTAL TUBO: **19,00**

CAÑO GIRATORIO VERTICAL FUNDIDO: **33,00**



GRIFERÍA ELECTRÓNICA: Consulten precio y plazo de entrega.

GRIFERÍA PALANCA CLÍNICAGRIFO DE LAVABO "RIVER": **41,50**GRIFO FRONTAL 1/2 (10 cm).....: **48,50**GRIFO FRONTAL 1/2 (14 cm).....: **51,50**GRIFO FRONTAL 1/2 (20 cm).....: **58,00**MONOMANDO PARA LAVABO: **51,49**MONOMANDO PARA FREGADERO REPISA: **83,00**MONOMANDO PARA FREGADERO CAÑO ALTO: **105,69**MONOMANDO PARA FREGADERO PARED: **88,00**PALANCA RECAMBIO: **27,00****GRIFERÍA GRAN COCINA**COLUMNA GRIFO PRELAVADO: **230,00**COLUMNA con MONOMANDO PALANCA CLÍNICA: **365,00**GRIFO DUCHA PRELAVADO: **108,50**MUELLE EXTERIOR: **40,00**FLEXO DUCHA PRELAVADO: **40,00**CAÑO VERTICAL: **34,00**CAÑO VERTICAL GIGANTE: **50,50**