












P.V.C. GRAN EVACUACIÓN "TEJA"

	110mm	125mm	160mm	200mm	250mm	315mm	400mm
 MT TUBO SN-4 SN-2	3,96 ---	4,52 ---	6,56 5,64	10,06 8,52	15,92 13,34	24,00 20,52	38,50 34,00
 CODO 90°	4,27	5,28	12,73	28,93	90,41	150,40	417,00
 CODO 45°	3,55	4,25	11,63	27,15	72,10	104,38	312,01
 CODO 67°	---	---	13,19	28,77	---	---	---
 GAYO 45°	7,63	9,93	22,14	53,48	150,11	360,53	443,83
 TE 90°	6,90	8,37	20,81	44,65	124,10	295,48	443,83
 MANGUITO	3,89	5,61	12,43	24,31	67,60	108,18	173,15
 TE REGISTRO	---	---	---	---	135,15	327,66	---
 TAPÓN	2,15	2,74	6,03	9,92	31,51	58,69	89,54
 TOMA 45° INJERTO	---	---	15,02	21,36	27,83	42,94	49,37
 REDUCCIÓN EXCÉNTRICA	---	4,15	6,15	27,67	48,38	61,07	138,93

REDUCCIÓN 250-125 ...: 85,77



VÁLVULA ANTIRRETORNO:

110 mm.....	125,90
125 mm.....	130,44
160 mm.....	203,78
200 mm.....	305,35



SIFÓN CON REGISTRO:

110 mm.....	33,19
125 mm.....	43,14
160 mm.....	66,42
200 mm.....	97,07