



















PVC AZUL ROSCAR - ACCESORIO LATÓN

MEDIDA	3/8	1/2	3/4	1"	1-1/4	1-1/2	2"	2-1/2	3"
 Mt TUBO AZUL 16 Atm. Roscar	---	1,28	2,09	3,16	4,59	6,21	9,18	---	---
 CURVA M-H	---	4,29	5,39	7,61	13,39	16,61	28,34	61,16*	90,47*
*Hasta agotar existencias									
 CURVA H-H	---	4,29	5,78	8,26	14,91	18,02	29,81	71,90	90,47*
*Hasta agotar existencias									
 CURVA 45° M-H	---	3,92*	---	6,05*	9,40*	---	---	---	---
*Hasta agotar existencias									
 CURVA 45° H-H	---	3,92*	4,25*	---	9,40*	14,32*	23,86*	---	---
*Hasta agotar existencias									
 CODO M-H	1,05	1,33	1,98	3,26	7,21	10,10	16,50	30,50	44,98
 CODO H-H	1,10	1,16	1,87	2,85	7,08	8,70	14,80	33,53	41,80
 CODO REDUCIDO	---	3,28	2,42	3,50	6,05	9,16	---	---	---
 CURVA PUENTE	---	3,96*	5,40*	9,50*	---	---	---	---	---
*Hasta agotar existencias									

ACCESORIO DE LATÓN

MEDIDA	3/8	1/2	3/4	1"	1-1/4	1-1/2	2"	2-1/2	3"
 TE	1,25	1,39	2,57	3,78	8,58	9,82	17,98	34,76	50,35
 TE REDUCIDA	---	3,13	3,08*	4,91	8,80	9,60	16,53	44,20	63,78*
*Hasta agotar existencias									
 CODO 3 BOCAS	---	4,50	7,58	14,65*	---	---	---	---	---
*Hasta agotar existencias									
 CRUZ	2,58	4,05	5,73	7,30	12,17	16,52	24,70	---	---
 MANGUITO	0,75	0,98	1,43	2,16	3,54	5,11	7,69	20,56	28,83
 MANGUITO REDUCIDO	---	1,17	1,70	2,50	3,50	4,94	6,66	---	---
 MACHÓN(*)	0,45	0,68	0,95	1,51	3,07	4,05	6,36	15,95	24,45
 MACHÓN REDUCIDO(*)	0,81	0,57	0,87	1,36	2,97	3,99	6,23	10,98	18,44
 TUERCA REDUCIDA(#)	0,52	0,50	0,75	1,49	3,28	5,27	6,50	12,00	18,00

(*) MACHÓN

1/8	0,76
1/4	0,76
4"	43,70
1/8 x 1/4	0,85
1/2 x 1/4	0,85

(#) TUERCA REDUCIDA

1/2 x 1/8	1,27
1/2 x 1/4	1,19
1-1/4 x 1"	2,50
1-1/2 x 1-1/4	3,32
2" x 1-1/2	5,50









* **TE 3/4x3/4x1/2** 5,42

ACCESORIO LATÓN

MEDIDA	3/8	1/2	3/4	1"	1-1/4	1-1/2	2"	2-1/2	3"
 TUERCA HEXAGONAL	0,44	0,47	0,60	0,85	1,63	2,52	4,50	---	---
 TUERCA UNIÓN H-H	---	3,48	5,26	8,42	12,88	18,00	21,87	68,90	130,00
 TUERCA UNIÓN M-H	---	3,60	5,67	8,94	13,09	16,52	22,90	70,86	142,00
 TAPÓN MACHO	0,39	0,45	0,72	1,22	2,06	2,86	4,71	15,00	21,00
 TAPÓN HEMBRA	0,38	0,68	0,78	1,14	1,90	2,50	4,65	15,90	30,00
 ALARGADERA	0,46	0,61	1,03	1,75	3,61	6,75	10,00	---	---
 ALARGADERA REDUCIDA	---	0,68	1,03	1,65	3,45	5,85	9,96	18,03	---
 CODO PLACA	---	3,30	4,20	---	---	---	---	---	---
 COLLARÍN	---	4,37	4,55	8,60	11,40	14,60	19,79	24,90	41,55
 MANGUITO ANTIELEC- TROLÍTICO	---	1,50	2,17	3,30	7,62	15,92	22,55	46,46	65,51

ACCESORIO LATÓN - COMPLEMENTOS

FONTANERÍA

MEDIDA	3/8	1/2	3/4	1"	1-1/4	1-1/2	2"
 RACOR LATÓN	2,05	2,00	2,57	3,83	5,46	9,20	14,10
 DEPÓSITO PE c/juntas	---	---	1,89	2,63	3,89	5,15	6,41
 FLOTADOR SIN BOYA	7,90	6,30	8,95	11,87	32,50	37,17	53,84
 FLOTADOR C/ BOYA PVC	7,55	7,95	11,07	14,67	36,98	41,65	59,63
 BOYA P.V.C.	1,60	1,65	2,12	2,80	4,48	4,48	5,79
 BOYA LATÓN	13,80	14,10	15,75	---	---	---	---
ARANDELA:  CHAPA LATÓN INOX	0,15 0,54 ---	0,15 0,72 0,25	0,20 0,75 0,30	0,25 1,28 ---	0,40 1,66 0,50	0,55 1,90 ---	0,70 2,50 ---
 DILATADOR	---	20,00	30,00	45,00	55,00	75,00	126,00



	1"	1-1/4
CURVA POZO		
ROSCA:	26,50	37,50



JUEGO RACORES INYECTOR...: **39,00**



BEBEDERO para CERDOS: **2,80**



ADAPTADOR DE DEPÓSITOS a:	
* 1-1/2"	9,70
* 2"	10,20



CÁÑAMO:
* MADEJA: **2,92**
* BOBINA: **2,80**



DENSO-ROSC ...: **3,64**



ROLLO TEFLÓN
- 12x12: **0,30**
- 19x30: **1,80**



TEFLÓN LÍQUIDO
- 50 ml.: **10,75**
- 250 ml: **46,00**



HILO SELLADOR: **14,00**