
















PVC PRESIÓN 16 atm ENCOLAR

MEDIDA	20 mm	25mm	32 mm	40 mm	50 mm	63 mm	75 mm	90 mm	110 mm
 Mt. TUBO	0,58	0,60	0,90	1,50	2,10	4,25	6,84	8,75	11,00
TARIFA ORIENTATIVA CONSULTEN PRECIOS ACTUALES									
 CODO IGUAL	0,22	0,30	0,43	0,69	0,93	1,49	2,72	5,44	9,48
 CODO 45°	0,32	0,43	0,53	0,76	1,05	1,54	2,57	5,25	8,99
 CURVA 90°	---	1,50*	2,50	3,25	4,80	8,15	11,90*	27,80*	44,80*
*Hasta agotar existencias									
 TE IGUAL	0,32	0,39	0,59	1,16	1,44	1,89	4,02	8,45	12,50
 TE REDUCIDA	---	0,88	1,08	1,93	2,48	3,34	6,14	12,50	15,35
 LLAVE ESFERA	6,50	4,80	6,00	7,80	9,80	13,00	50,00	58,00	134,55
 GAYO	4,60	5,02	6,27	7,96	9,71	13,59	---	---	---
 CRUZ	---	---	---	5,44	7,19	---	---	---	---
 TUERCA UNIÓN	1,84	1,95	2,68	3,06	4,08	6,00	14,90	29,90	---
 MANGUITO	0,28	0,32	0,43	0,53	0,76	1,15	2,37	3,73	5,79

PVC PRESIÓN 16 atm ENCOLAR

MEDIDA	20 mm	25 mm	32 mm	40 mm	50 mm	63 mm	75 mm	90 mm	110 mm
 CASQUILLO REDUCIDO	---	0,22	0,25	0,40	0,50	0,75	1,25	2,23	3,95
 TAPÓN HEMBRA	0,24	0,25	0,35	0,49	0,76	0,98	1,88	4,05	8,45
 COLLARÍN	1,10	1,46	1,57	1,86	2,50	3,00	3,90	5,90	6,75
 CODO H	0,66	0,72	0,89	1,66	1,86	2,98	---	---	---
 CODO REF.	1,55	1,80	2,50	3,10	4,30	5,80	---	---	---
 TE HEMBRA	1,36	1,60	1,78	2,32	3,45	5,75	---	---	---
 ENTRONQUE MACHO	0,32	0,36	0,55	0,64	0,74	1,15	2,05	6,69	10,54
 ENTRONQUE HEMBRA	0,57	0,63	0,73	0,85	1,87	2,31	8,69	---	---
 TUERCA UNIÓN HEMBRA	1,93	2,15	2,62	3,43	4,70	6,52	---	---	---



CONEXIÓN DESAGÜE CALDERA 40 M - 32 H x 1/2 M..... **1,00**