









**ACCESORIO P.E. DESMONTABLE LATÓN**

MEDIDA		20 mm	25mm	32 mm	40 mm	50 mm	63 mm	75 mm	90 mm
	ENTRONQUE MACHO	2,81 1,66	3,41 2,52	4,60 3,96	7,59 6,53	11,22 8,90	18,11 14,90	34,25 ---	56,00 ---
	ENTRONQUE HEMBRA	2,85 1,96	3,41 2,85	4,77 4,28	7,74 6,88	11,52 10,68	18,62 17,33	34,20 ---	58,00 ---
	CODO LISO	5,50 3,40	6,73 5,05	9,35 7,95	15,96 13,10	24,82 18,64	41,96 21,37	77,00 ---	141,00 ---
	CODO HEMBRA	3,77 2,50	4,58 3,55	6,86 6,20	12,42 9,63	18,62 13,96	31,03 24,65	58,00 ---	113,00 ---
	TE IGUAL	7,87 4,90	9,62 6,88	13,11 10,55	25,17 18,20	35,96 27,12	60,27 42,96	109,36 ---	148,20 ---
	TE HEMBRA	6,12 3,46	7,87 5,33	10,93 7,63	20,83 13,18	27,48 20,16	50,33 33,48	73,40 ---	114,77 ---
	MANGUITO	4,84 3,30	5,86 4,51	7,76 6,24	13,38 10,29	18,36 15,37	35,45 24,32	56,58 ---	109,00 ---
	CODO PLACA	3,58	4,86	8,38	---	---	---	---	---

\* Línea de precios superior: Accesorio tipo "ORDESA" con tuerca apriete macho.

\* Línea de precios inferior: Accesorio tipo "GORBEA" con tuerca apriete hembra.